

AVS - Update 1.7.9/355 (1.7.9.824)

22.02.2024

Programmänderungen/-erweiterungen seit Version 1.7.9/349

- Anpassungen im Eingabefenster für die Anspruchsprüfung (Blankoformulare und Wahlarztrezepte)
- Anspruchsprüfung bei Blankoformularen und Wahlarztrezepten wiederholen
- zu bearbeitende e-Rezepte: Einschränkung auf offene Abholer mit kurzer Restgültigkeit
- neue Mandanteneinstellungen für e-Rezept
- Suchen/Nachbearbeiten Rezept: Erfassung Anmerkung für Abrechnung auch mittels [Shift+F8]
- Suchen Rezept: Anpassungen bezüglich laufender Nummer
- neuer Menüpunkt: Ersatzrezepte e-Medikation/Covid-19 ohne VDAS-Ergebnis
- Anzeige von tagesaktuellen Informationen aus dem Warenverzeichnis auch bei der Bestellung
- Schaltfläche für Bearbeitung einer Anmerkung bei Rücksendungen
- Eingangrechnungen: Ausgleich von Rechnungen mit Gutschriften
- Anpassungen für Import Preisänderungen Apothekerverband
- Einbindung unsere-apotheken.at (ApoOnline)

Anpassungen im Eingabefenster für die Anspruchsprüfung (Blankoformulare und Wahlarztrezepte)

Vor der Durchführung einer Anspruchsprüfung muss eine SV-Nummer erfasst werden. Die diesbezüglichen Eingabemöglichkeiten wurde an jene bei Papierrezepten angepasst. Konkret stehen nun zusätzlich folgende Funktionen zur Verfügung:

- Suche nach Namen
- Schaltfläche für Suche SV-Nummer
- Schaltfläche für Zuordnung der zuletzt angegebenen SV-Nummer
- Schaltfläche für Übernahme der SV-Nummer von einer gesteckten e-card

The screenshot shows a software dialog box titled "Anspruchsprüfung für Blankorezept 3J979RVQHMVW". At the top right, there is a status indicator: "Pro-Ordinatione oder keine SV-Nr. vorhanden". The main area is labeled "Patient / Ausstellungsdatum" and contains several input fields and buttons. The "SV-Nr.:" field is set to "e-card" and has a yellow highlight. Below it is the "letzte SV-Nr.:" field with a dropdown arrow. The "Ausstellungsdatum:" field has a blue question mark icon and two date buttons: "22.02." and "21.02.". The "KVT:" field is empty. At the bottom, there is a text label: "Versicherungsnr. Fremdstaaten: 12TTMMJJ (TTMMJJ = Geburtsdatum)". A "NUM | 1" indicator is visible in the bottom right corner of the dialog.

Bei der Erfassung von Wahlarztrezepten erscheint dieses Fenster nur dann, wenn die entsprechende Funktionalität für die jeweilige Apotheke bereits freigeschaltet wurde. Dieses Feature befindet sich aktuell noch in der Testphase und wird in den nächsten Wochen schrittweise an die Apotheken ausgerollt.

Nach der Freischaltung sieht die Erfassung von Wahlarztrezepten, welche von der Apotheke in ein Kassenrezept umgewandelt werden können, wie folgt aus:

- selbst ausgedruckte Rezeptnummer aufkleben (wie bisher) und scannen
 ➔ es wird ein Fenster für die Eingabe von SV-Nummer und Ausstellungsdatum geöffnet (ähnlich wie bei Blanko-e-Rezepten ohne Patientenbezug)

- SV-Nr. sowie Ausstellungsdatum eingeben bzw. auswählen und mit Klick auf die Übernehmen-Schaltfläche eine Anspruchsprüfung durchführen (wie bei Blanko-e-Rezepten)

- mit Klick auf die Drucken-Schaltfläche das Ergebnis ausdrucken und zum Papierrezept heften (wie bisher das VDAS-Ergebnis; über eine neue Mandanteneinstellung kann der Ausdruck automatisch erfolgen, siehe Seite 4)
- die Abgaben erfassen und den Geschäftsfall speichern (wie bisher)
 ➔ die Anzahl der Rezeptgebühren wird automatisch an e-Rezept gemeldet (für eine tagesaktuelle Ermittlung der Rezeptgebührenobergrenze); retourniert wird ein XML mit einer REGO-ID (REGO = Rezeptgebührenobergrenze), welche im AVS gespeichert wird

Bei der Rezeptabrechnung wird bei betroffenen Rezepten auch die REGO-ID übermittelt. Die XMLs werden – analog zu den XMLs für e-Rezepte – gesammelt in 1 Datei pro Krankenkasse übertragen.

Werden selbst ausgedruckte Rezeptnummern für Rezepte von Kassenärzten bzw. für Versicherte aus Fremdstaaten oder für Versicherte ohne SV-Nr. verwendet, kann man durch Klick auf die Schaltfläche [kein Wahlarztrezept oder Fremdstaaten oder keine SV-Nr.] die Erfassung eines Papierrezeptes ohne Anspruchsprüfung und ohne Melden der RG-Anzahl an e-Rezept durchführen.

Anspruchsprüfung bei Blankoformularen und Wahlarztrezepten wiederholen

Bei Blankoformularen und Wahlarztrezepten kann eine Anspruchsprüfung mittels [Alt+M] erneut durchgeführt. Dabei werden die bei der Anspruchsprüfung zuvor bereits erfassten Daten für SV-Nr. und Ausstellungsdatum vorgeladen und der bereits ermittelte Krankenversicherungsträger (KVT) angezeigt.

Die zusätzliche Schaltfläche [Arzt/Gültigkeit] steht nur bei Blankoformularen zur Verfügung und ermöglicht die Darstellung der im e-Rezept-System gespeicherten Daten des Verordners.

Zu bearbeitende e-Rezepte: Einschränkung auf offene Abholer mit kurzer Restgültigkeit

e-Rezepte sind 1 Monat ab Ausstellungsdatum gültig, durch die Erstellung eines Abholers verlängert sich die Gültigkeit auf 3 Monate, d.h. die elektronische Einlösung von Abholern muss innerhalb von 3 Monaten ab Ausstellungsdatum erfolgen (auch dann, wenn der Abholer vom Patienten gar nicht abgeholt und daher eine Einlösung ohne Abgabe durchgeführt wird).

Wird ein Abholer mehr als 3 Monate nach dem Ausstellungsdatum eingelöst, erscheint beim Speichern der Abgaben eine Fehlermeldung 'Das e-Rezept ist nicht mehr gültig. (ZS-3100030)'.

Betroffene Rezepte müssen für die Abrechnung in Papierrezepte umgewandelt werden.

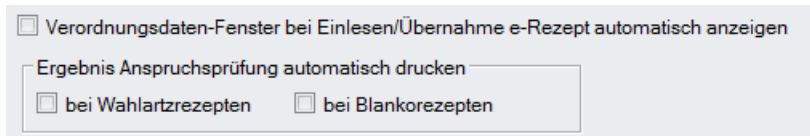
Um das zu vermeiden, können über den Menüpunkt 'Zu bearbeitende e-Rezepte' jene Rezepte mit offenen Abholern ermittelt werden, bei denen die Gültigkeit in weniger als <n> (Voreinstellung 15) Tagen abläuft.

Bei Aktivierung von 'nur offene Abholer mit Restgültigkeit <n> Tage' werden automatisch alle anderen Optionen deaktiviert.

Bei selektierten Rezepten wird neben dem Abholer angezeigt, bis zu welchem Datum der Abholer elektronisch eingelöst werden kann. Bei Verwendung des vorgeschlagenen Zeitraums von 15 Tagen wird empfohlen, die Auswertung wöchentlich durchzuführen. Damit hat man bei (noch) gültigen e-Rezepten mindestens 1 Woche Zeit, die erforderliche Einlösung durchzuführen.

Neue Mandanteneinstellungen für e-Rezept

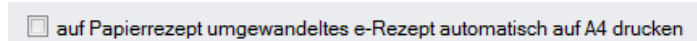
Im Kartereiter 'Tara IV' wurden 3 neue Einstellungen hinzugefügt:



Verordnungsdaten-Fenster bei Einlesen/Übernahme e-Rezept automatisch anzeigen (Voreinstellung 'nicht aktiviert'): Bei aktivierter Einstellung wird nach dem Scannen des 2D-Codes eines e-Rezepts bzw. nach der Übernahme eines e-Rezepts aus der Rezeptliste automatisch das Fenster 'Verordnungen e-Rezept' geöffnet.

Ergebnis Anspruchsprüfung automatisch drucken (Voreinstellung 'nicht aktiviert'): Mit Aktivierung der entsprechenden Einstellung kann für Wahlartrezepte und/oder Blankorezepte festgelegt werden, dass das Ergebnis der durchgeführten Anspruchsprüfung automatisch ausgedruckt wird. Bitte beachten Sie, dass die bereits mit dem Update 1.7.9/349 angekündigte geänderte Erfassung von Wahlartrezepten (inkl. Anspruchsprüfung) erst in den nächsten Wochen schrittweise für alle Apotheken freigeschaltet wird.

Zusätzlich wurde im Fenster 'Ersatzrezepte' 1 neue Einstellung hinzugefügt:

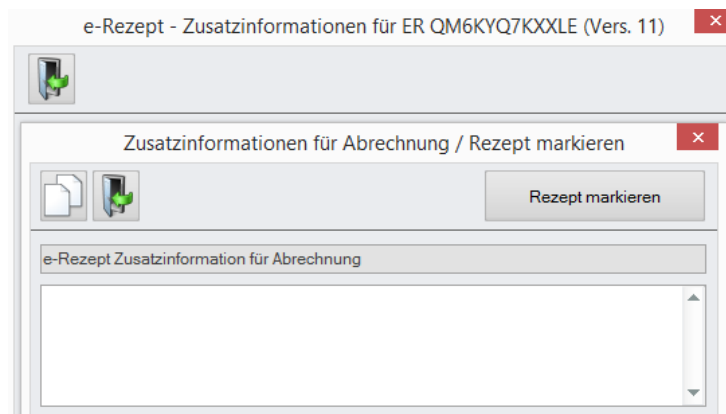


Bei aktivierter Einstellung werden e-Rezepte, für die bei der Abrechnung ein Papierbeleg erforderlich ist, unabhängig von der Druckereinstellung für Ersatzrezepte immer am Rechnungsdrucker ausgegeben.

Suchen/Nachbearbeiten Rezept: Erfassung Anmerkung für Abrechnung auch mittels [Shift+F8]

Analog zur entsprechenden Funktionalität an der Tara kann man nun auch unter Suchen bzw. Nachbearbeiten Rezept sowie bei der Anzeige von Rezept-Detaildaten eine Zusatzinformation für die Abrechnung mittels [Shift+F8] erfassen.

[Shift+F8] in der Rezeptmaske löst das gleiche Verhalten aus wie ein Klick auf die [...]Schaltfläche neben der eREZ-ID und danach ein Klick auf die Ändern-Schaltfläche.



Bei bereits abgerechneten e-Rezepten öffnet [Shift+F8] lediglich das Fester e-Rezept – Zusatzinformationen für '<eREZ-ID>', eine Bearbeitung der Zusatzinformationen ist nicht möglich.

Suchen Rezepte: Anpassungen bezüglich laufender Nummer

In der Abrechnungsdatei müssen e-Rezepte ganz am Ende übermittelt werden. Aus diesem Grund werden e-Rezepte vor der Abrechnung den fiktiven Abrechnungsgruppen 40, 41 und 42 zugeordnet und in der Folge in den Gruppen 00, 12 und 15 mit entsprechend höherer laufender Nummer abgerechnet.

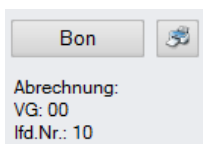
Kommt es bei der Abrechnung zu einem Fehler, wird von der Gehaltskasse im Fehlerprotokoll die laufende Nummer innerhalb der Abrechnungsgruppe 00 angegeben (leider fehlt die eREZ-ID in den Fehlerprotokollen).

Zwecks Erleichterung bei der Suche betroffener Rezepte im AVS wurden folgende Maßnahmen umgesetzt:

- a) zusätzliche Darstellung von VG und lfd. Nr. für die Abrechnung in der Trefferliste ganz rechts

SV-Nr.	Patient	Taxbetrag	RG	RG Betrag	Abr.Monat	KK-Nr.	VG	lfd. Nr.	VG Abr.	lfd. Nr. Abr.
1001200770	BAUER HARALD	145,80	2	19,95	01/2023	3018	40	2	00	8
1001200770	BAUER HARALD	16,70	2	13,30	01/2023	3018	40	1	00	7
1005050749	TESTPATIENT	208,70	18	119,70	01/2023	3018	40	4	00	10

- b) Suche nach VG/lfd. Nr. auch in den beiden Spalten für die Abrechnung, z.B.:
Suche nach VG 00 und lfd. Nr. 10 findet das in VG 40 mit lfd. Nr. 4 gespeicherte e-Rezept
- c) Anzeige von VG und lfd. Nr. für die Abrechnung rechts neben den Positionen



Neuer Menüpunkt: Ersatzrezepte e-Medikation/Covid-19 ohne VDAS-Ergebnis

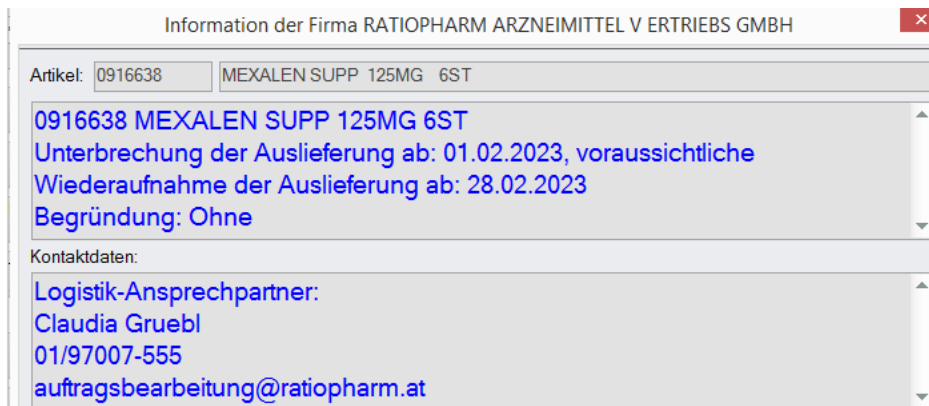
Bei Ersatzrezepten aus der ELGA-Rezeptliste bzw. für Covid-19-Gratistests und Ausdrücke von Impfzertifikaten, wird in der Regel automatisch eine VDAS-Abfrage durchgeführt. In einzelnen Fällen wird dabei vom e-card-System keine Antwort retourniert und betroffene Rezepte können daher – ohne Rückfrage beim Patienten – nicht abgerechnet werden.

Über den neuen Menüpunkt 'Rezeptabrechnung – Optionen – Ersatzrezepte e-Medikation/Covid-19 ohne VDAS-Ergebnis' kann bei diesen Rezepten die Abfrage mit Klick auf [VDAS] nachträglich durchgeführt werden.

Rezeptnummer	eMED-ID	Abgabedatum	SV-Nr.	Taxbetrag	RG	RG Betrag	inaktiv
503560000926		30.09.2022	1005051178	3,00	0	0,00	
457626150615	NYS776SU8S6A	18.06.2022	1001200770	8,35	1	6,65	

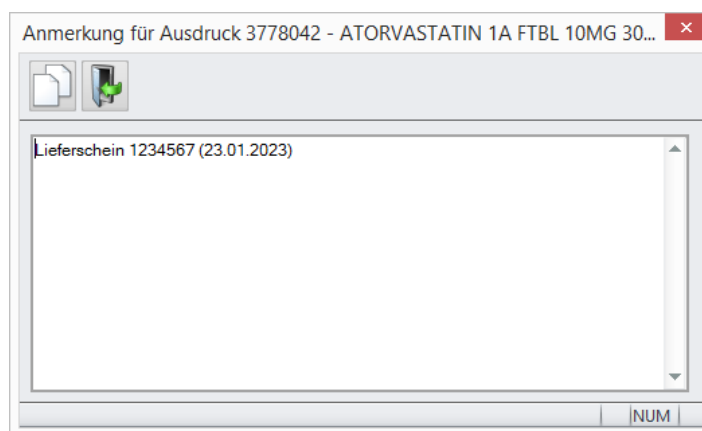
Anzeige von tagesaktuellen Informationen aus dem Warenverzeichnis auch bei der Bestellung

Über eine neue Mandanteneinstellung im Karteireiter 'WaWi II' kann festgelegt werden, dass im Sammelauftrag bzw. in offenen Bestellaufträgen tagesaktuelle Informationen aus dem WVZ angezeigt werden, z.B.:



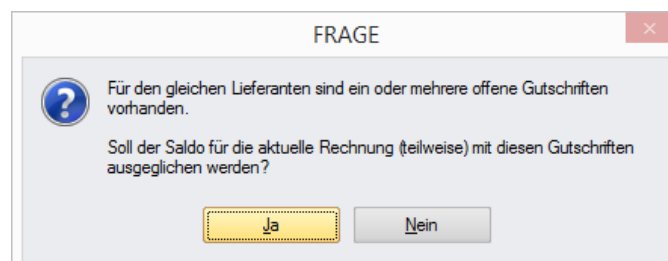
Schaltfläche für Bearbeitung einer Anmerkung bei Rücksendungen

Ausschließlich bei der Bearbeitung von Rücksendungen steht rechts unten eine Schaltfläche für die Bearbeitung des Inhalts der Spalte 'Anmerkung für Ausdruck' zur Verfügung.



Eingangsrechnungen: Ausgleich von Rechnungen mit Gutschriften

Beim Erfassen einer neuen Rechnung wird – wenn das Kontrollkästchen 'Bankeinzug' nicht aktiviert ist – geprüft, ob für den gleichen Lieferanten offene Gutschriften vorhanden sind und es erscheint gegebenenfalls eine Frage, ob die aktuelle Rechnung (teilweise) mit diesen Gutschriften ausgeglichen werden soll.



Bei Antwort [Ja] wird eine Auswahl der für einen Ausgleich in Frage kommenden Gutschriften angezeigt.

Beleg	Datum	Rechnungsnr.	Betrag
ER 22000004	20.02.2023	GS 12345	-500,00
ER 22000006	18.02.2023	GS 3456	-250,00

Nach Auswahl eines Eintrags wird ein Dialog mit den entsprechenden Zahlungsinformationen geöffnet.

Ausgleich Rechnung mit Gutschrift

Rechnung:
 ER 22000005 22.02.2023 1.500,00

(teilweise) ausgleichen mit Gutschrift:
 ER 22000004 20.02.2023 -500,00

Zahlung
 Datum: 22.02.2023 Betrag: 500,00 **Zahlung speichern**

Buchungstext Zahlung Rechnung:
 Gutschrift ER 22000004, GS 12345

Buchungstext Zahlung Gutschrift:
 Rechnung ER 22000005, 12345

Mit Klick auf die Übernehmen-Schaltfläche oder auf [Zahlung Speichern] wird für Rechnung und Gutschrift jeweils 1 Zahlung im OP-Journal gespeichert. Sind weitere für einen Ausgleich geeignete Gutschriften vorhanden, bleibt das Fenster 'Auswahl Gutschrift' offen und es kann eine weitere Gutschrift ausgewählt werden.

Nach Zuordnung beider im oben dargestellten Beispiel angeführten Gutschriften sehen die Zahlungsausgänge im OP-Journal für die neu erfasste Rechnung wie folgt aus:

SKto./Kto.	Bezeichnung	Datum	Betrag	Skonto	Gutschrift
28000001	Bank	22.02.2023	500,00	0,00	Gutschrift
28000001	Bank	22.02.2023	250,00	0,00	Gutschrift

Detail:
 ER 22000005 Datum: 22.02.2023 Betrag: 1.500,00
 JACOBY **Offen** Saldo: **750,00**
 Zahlungsziel

Bei der Erfassung von Gutschriften funktioniert das genauso, allerdings wird dann auf offene Rechnungen, mit denen ein Ausgleich erfolgen könnte, geprüft.

Anpassungen für Import Preisänderungen Apothekerverband

Vom Apothekerverband wurden ursprünglich Mitte des Monats Dateien mit den Preissenkungen per 1.1. des nächsten Monats an seine Mitglieder verschickt. Diese Dateien konnten im AVS über den Menüpunkt 'Import Preisänderungen Apothekerverband' importiert werden.

Seit Ende 2022 werden unverändert Dateien mit den Preissenkungen, aber offenbar zusätzlich ab ca. 25. des Monats auch solche mit den bevorstehenden Preiserhöhungen zur Verfügung gestellt.

Die zusätzlichen Dateien können im AVS nicht importiert werden!

Zur Vermeidung von Missverständnissen wurden daher im AVS folgende Anpassungen vorgenommen:

- Umbenennung von Menüpunkt und Fenster auf 'Import Preissenkungen Apothekerverband'
- Anzeige zusätzlicher Hinweise

Dateien, welche für den Import geeignet sind: Preissenkungen*.xls, *Senkungen*.xls
Dateien, welche NICHT für den Import geeignet sind: Preiserhöhungen*.*, *Erhöhungen*.*

- Fehlermeldung bei Dateien mit der Zeichenfolge 'Erhöhungen' im Dateinamen

MELDUNG



Der Import von CSV-Dateien bzw. Dateien mit Preiserhöhungen ist an dieser Stelle nicht möglich.

Einbindung unsere-apotheken.at (ApoOnline)

unsere-apotheken.at ist der Online-Marktplatz der österreichischen Apotheken, auf dem rezeptfreie Arzneimittel und andere Apothekenprodukte über das Internet bestellt werden können - und zwar in einer beliebigen teilnehmenden Apotheke.

Die Apotheke liefert die Bestellung nach Hause oder die Produkte werden im Zuge einer Click&Collect-Abwicklung zur Abholung vorbereitet. Die entsprechende Beratung erfolgt daher durch die erfahrenen Pharmazeutinnen und Pharmazeuten der Apotheke - per Telefon oder vor Ort.

unsere-apotheken.at wird vom Österreichischen Apothekerverband betrieben. Dieser stellt damit den Apotheken einen Webshop zur Verfügung, der für die einzelnen Teilnehmer jeweils individualisiert und am Online-Marktplatz verlinkt wird. So wird für die Kunden der Einkauf bei der jeweils bevorzugten Apotheke ermöglicht.

Über unsere-apotheken.at getätigte Bestellungen können im AVS bearbeitet werden. Details dazu finden Sie in einer eigenen Anleitung:

<https://avshandbuch.apoverlag.at/avs-handbuch/kommunikation-nach-au%C3%9Fen/webshop-plattform-deineapotheke-shop/avs-einbindung-deineapotheke-shop-apoonline/>

Anmerkung: Aufgrund der Erfahrungen aus der Apothekenpraxis werden Optik und Handling im Fenster 'Bestellungen ApoOnline' laufend aktualisiert. Es kann daher vorkommen, dass einzelne in der Anleitung beschriebene Funktionen in der aktuell in der Apotheke installierten Version noch nicht oder in anderer Form enthalten sind.

Diverse Korrekturen und Anpassungen in verschiedenen Bereichen

Beispielhaft kann aus der Vielzahl der vorgenommenen Programmanpassungen angeführt werden:

- Liste nicht abgerechnete e-Rezepte/Rezepte bzw. Liste zu bearbeitende e-Rezepte: Kennzeichnung von e-Rezepten mit für die Abrechnung erforderlichem Papierbeleg mit 'P' sowie zusätzliche Zeile 'einlösen bis <datum>' bei offenen Abholern
- Listen Sondergeschäftsfälle Abholer/Einsätze: zusätzliches Selektionskriterium 'Bezeichnung enthält'
- Bearbeitung Bestellaufträge: zusätzliche Schaltfläche [Bkz.] rechts neben der Lieferantenbezeichnung, wenn bei den Lieferantenstammdaten zumindest 1 Bestellkennzeichen definiert wurde (für Automatenartikel, Abholer oder generell); zusätzlich Implementierung einer Hilfe-Schaltfläche im Fenster 'Bestellkennzeichen'
- Bearbeitung Wafo: Sortierung der Einträge nach 'Anmerkung' durch Klick auf die entsprechende Spaltenüberschrift (wenn z.B. die Anmerkungsspalte für die Erfassung eines voraussichtlichen Lieferdatums verwendet wird)
- FSME-Impfaktion 2023: Änderung Industriezuschuss Pfizer
- Medikationsplan: Ausdruck Summe Tabletten pro Uhrzeit (verfügbar ab Ende Februar 2023)
- Listen Suchtmittelnachweis: Schaltfläche [Einstellungen speichern] für Suchtmittelkonto, Bestandsliste und Journal
- Nachräumliste Automat: zusätzliche Einschränkung 'Artikel mit Überlager Automat ausschließen'
- Export Ausgangsrechnungen: zusätzliche Spalte 'Klassifikation' beim Export im CSV-Format (Kundenstammdaten und Rechnungen)
- e-Rechnung Bund: Anpassung der Prüfungen, damit im Feld 'Auftragsreferenz' auch Eingaben für andere Rechnungsempfänger akzeptiert werden